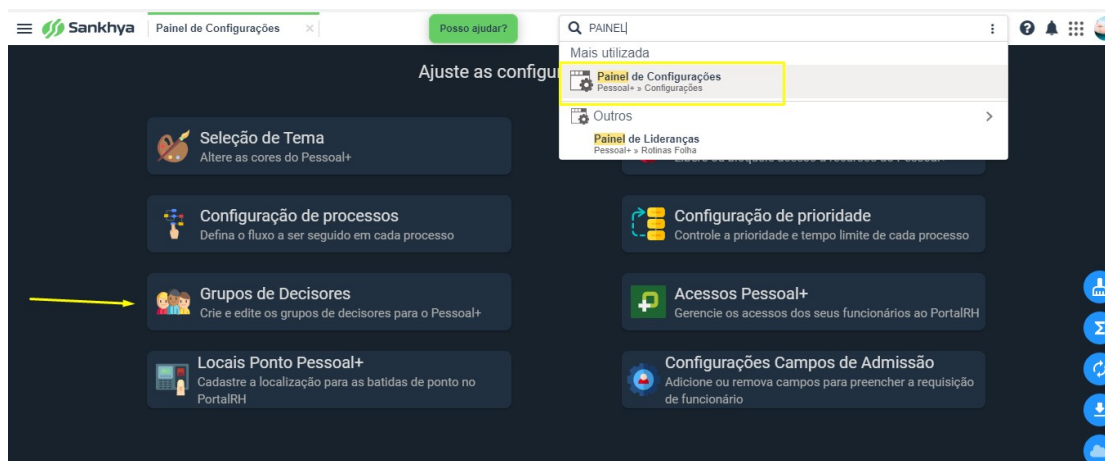
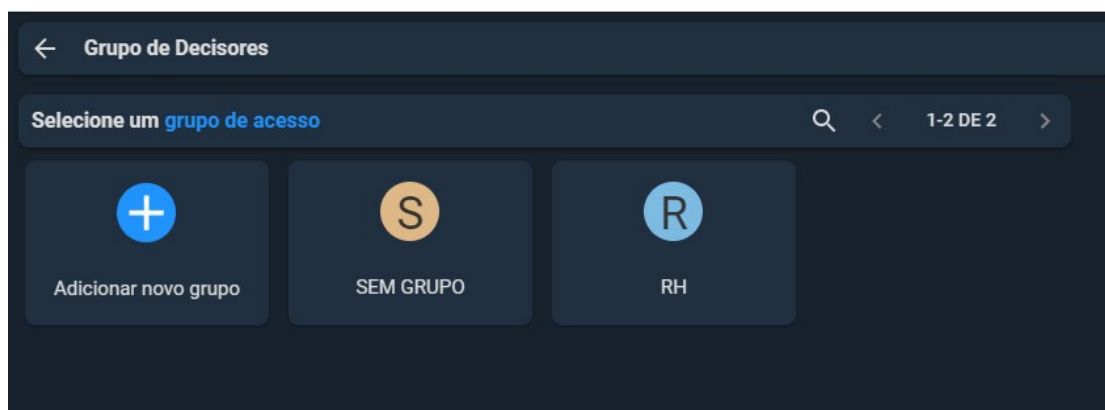


CRIEI UMA EMPRESA NOVA E NÃO ESTÁ APARECENDO NO GERENCIADOR DE FOLHAS PARA MANUTENÇÃO

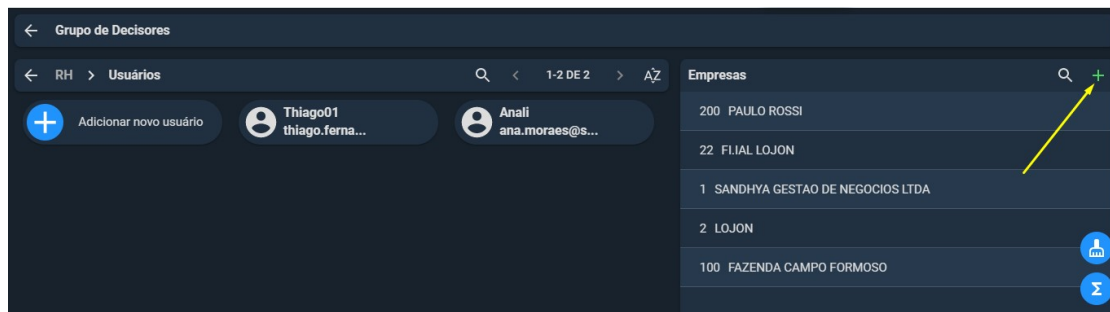
Primeiramente deve acessar a tela de PAINEL DE CONFIGURAÇÕES na pesquisa do sistema e após entrar no card GRUPO DE DECISORES:



Após clique no grupo que irá manusear a tela em questão (geralmente é o DP/RH):



Depois irá aparecer os usuários que estão vinculados ao grupo (caso o usuário não esteja no grupo tem que vinculá-lo) e na lateral direita as empresas que estão vinculadas, caso não tenha a empresa que deseja mexer vinculada a este grupo, basta apenas clicar no "+" e adicionar uma nova empresa:



Depois basta apenas salvar no "V" em cima e fechar as telas, após basta entrar na tela do GERENCIADOR DE FOLHAS para verificar.



Caso seja preciso atualize também as lideranças e os grupos de decisores, na tela PAINEL DE CONFIGURAÇÕES clique no ícone de RODAR QUITAÇÃO DE FÉRIAS, ATUALIZAR REGRAS, ATUALIZAR LIDERANÇA que fica ao lado direito da tela:

Painel de Configurações

Possso ajudar?

Pesquisar

Ajuste as configurações do Pessoal+

- Seleção de Tema**
Altere as cores do Pessoal+
- Configuração de processos**
Defina o fluxo a ser seguido em cada processo
- Grupos de Decisores**
Crie e edite os grupos de decisores para o Pessoal+
- Locais Ponto Pessoal+**
Cadastre a localização para as batidas de ponto no PortalRH
- Configuração de permissões**
Libere ou bloqueie acesso a recursos do Pessoal+
- Configuração de prioridade**
Controle a prioridade e tempo limite de cada processo
- Acessos Pessoal+**
Gerencie os acessos dos seus funcionários ao PortalRH
- Configurações de Férias**
Rodar [Quitação de Férias](#), [Atualiza Regras](#), [Atualiza Liderança](#)

⬆️ ⬇️ ⬇️ ⬇️ ⬇️